

## VZPĚRA STOUPACÍHO ROŠTU – UNIVERZÁLNÍ K ZAVĚŠENÍ

### Specifikace:

Materiál: žárově pozinkovaná barvená ocel

Součástí balení je spojovací materiál a stabilizátor vzpěry

Délka vzpěry: cca 480 mm

Šířka vzpěry: cca 40 mm

Ve spodní části vzpěry EPDM podložka široká 80 mm

Použití: od 15 ° do 55 ° sklonu střechy

Barva: antracit RAL 7016

tmavě hnědá RAL 8017

červenohnědá RAL 8015

černá RAL 9005

cihlově červená RAL 8004

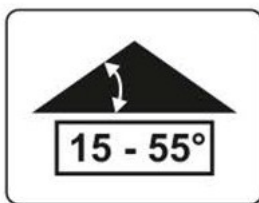
### Použití:

Vzpěra stoupacího roštu slouží pro uchycení stoupacího nášlapu nebo jako prvek pro sestavení stoupacího kompletu. Hodí se pro pálené i betonové střešní krytiny. Stabilizátor slouží ke zvýšení stability vzpěry stoupacího roštu. Instaluje se vruty přes vzpěru do střešní latě, za kterou je vzpěra zavěšená.

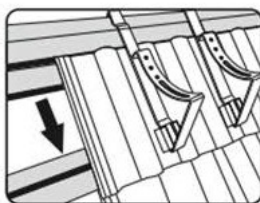
## MONTÁŽNÍ NÁVOD



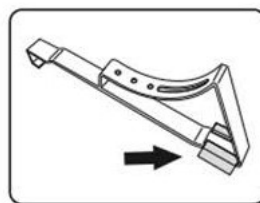
MONTÁŽ SMÍ PROVÁDĚT POUZE  
ODBORNĚ ZPŮSOBILÁ FIRMA



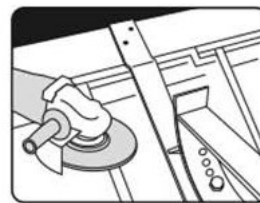
ROZSAH POUŽITÍ



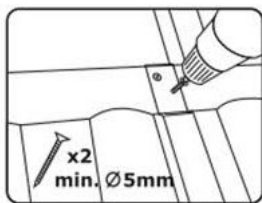
ZPEVNIT V MÍSTĚ ZAVĚŠENÍ A  
V MÍSTĚ S NEJVĚTŠÍM TLAKEM



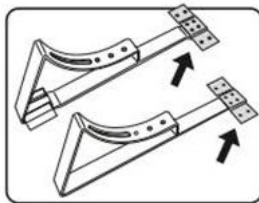
OPATŘIT EPDM PODLOŽKOU



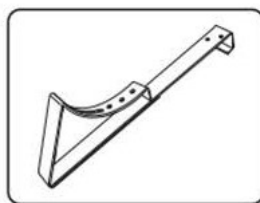
PŘÍPUSOBIT ZÁMKY TAŠEK  
DRŽÁKŮM



UKOTVIT DO LATĚ



V PŘÍPADĚ JEDNONOHEHO NÁŠLAPU  
VŽDY PŘIDAT STABILIZÁTOR



V PŘÍPADĚ VZPĚRY S PĚNOVÝM  
PODLEPENÍM NENÁLEŽÍ KE VZPĚRE  
EPDM PODLOŽKA

### UPOZORNĚNÍ:

Výrobek se nesmí použít jako kotvící bod osobních ochranných prostředků proti pádu ani pro přidržení.

Tel.: 384 72 45 80 www.ergo-strecha.cz - střešní příslušenství -

*Váš dodavatel střešního příslušenství*