



Výběr z naší nabídky
**PRO PLECHOVÉ
STŘEŠNÍ KRYTINY**
- dodání do druhého dne!

ERGO
- střešní příslušenství -



ERGO
- střešní příslušenství -

e-mail: ergocz@ergocz.eu, www.ergo-strecha.cz

telefon: 384 724 580

PROTISNĚHOVÁ OPATŘENÍ PRO PLECHOVOU KRYTINU

ERGO – protisněhové háky

materiál: pozinkovaný ocelový plech

tloušťka materiálu: 1,2 mm

délka háku: 150 mm

široká barevná škála:

- RAL 7021 antracit
- RAL 8014 tmavě hnědá
- RAL 7030 světle šedá
- RAL 8004 měděnohnědá
- RAL 8015 červenohnědá
- RAL 9005 černá - lesk
- RAL 8023 cihlově červená



Pro zajištění správné funkce ERGO - protisněhových háků musí být háky rozmístěny po celé ploše střechy dle tabulky v katalogu ERGO nebo na www.ergo-strecha.cz

Držáky protisněhové klády

- pro plechové krytiny s výškou profilu 2 cm

PRO UCHYCENÍ KLÁDY O PRŮMĚRU MAX. 12 CM

materiál: pozinkovaná ocel barvená

celková délka držáku: cca 435 mm

délka dolní odsazené části: cca 85 mm

nejvyšší vzdálenost klády ke krytině: cca 17 cm

barva:

- RAL 7016 antracit



Při velkém sklonu, velké ploše střechy a jejím umístění v náročnější sněhové oblasti instalujte několik řad protisněhových mříží nebo klád nad sebou nebo doplňte protisněhovými háky v celé ploše střechy.

PROTISNĚHOVÁ OPATŘENÍ PRO PLECHOVOU KRYTINU

PROTISNĚHOVÝ TYČOVÝ ZÁCHYTNÝ SYSTÉM

- do **PLECHOVÝCH PROFILOVANÝCH** krytin s výškou profilu 2 nebo 3,5 cm
- materiál - **BARVENÁ** pozinkovaná OCEL



protisněhová tyč: 2 metry, vnější průměr cca 33 mm

dvouděrové držáky:

- pro plechovou krytinu s výškou profilu 2 cm
- pro plechovou krytinu s výškou profilu 3,5 cm
 - nejvyšší vzdálenost horní tyče k pásovině - cca 17 cm

barva:

- RAL 7016 antracit
- RAL 8017 tmavě hnědá
- RAL 9005 černá
- RAL 8004 cihlově červená

příslušenství - plastové spojky tyčí a záslepky

- do **PLECHOVÝCH FALCOVANÝCH** krytin
- materiál - **NEBARVENÁ** pozinkovaná OCEL



protisněhová tyč: 3 metry, vnější průměr cca 28 mm

držáky:

- jednoděrové
 - nejvyšší vzdálenost tyče ke krytině - cca 5 cm
- dvouděrové
 - nejvyšší vzdálenost horní tyče ke krytině - cca 11 cm

příslušenství - pozinkované spojky tyčí

- do **PLECHOVÝCH FALCOVANÝCH** krytin
- materiál - **MĚĎ**



protisněhová tyč: 3 metry, vnější průměr cca 32 mm

držáky:

- jednoděrové
 - nejvyšší vzdálenost tyče ke krytině - cca 5 cm
- dvouděrové
 - nejvyšší vzdálenost horní tyče ke krytině - cca 16 cm

příslušenství - plastové spojky tyčí, měděný rozražeč ledu

Při velkém sklonu, velké ploše střechy a jejím umístění v náročnější sněhové oblasti instalujte několik řad protisněhových tyčí nad sebou nebo doplňte protisněhovými háky v celé ploše střechy.

PROTISNĚHOVÁ OPATŘENÍ PRO PLECHOVOU KRYTINU

- do **PLECHOVÝCH FALCOVANÝCH** krytin
- materiál - **BARVENÁ pozinkovaná OCEL**

protisněhová tyč: 2 metry, vnější průměr cca 27 mm
držáky:

- jednoděrové
 - nejvyšší vzdálenost tyče ke krytině - cca 5 cm
- dvouděrové
 - nejvyšší vzdálenost horní tyče ke krytině - cca 11 cm

barva:

- RAL 7016 antracit
- RAL 8017 tmavě hnědá
- RAL 3009 červenohnědá
- RAL 9005 černá

příslušenství - pozinkované barvené spojky tyčí
plastové záslepky



VLOŽKA PRO CLICK NEREZ - jednoděrová

- **TYP 1 - hodí se pro:**

- Satjam Rapid
- Lindab Click SRP
- Blachotrapez Retro 25
- Blachdom Plus panel Click 25
- KJG Click systém
- Keramet KERAKlik
- DEK Metal



- **TYP 5 - hodí se pro:**

- Satjam Rapid Deluxe
- BP2 Lambda 2.0





- **TYP 6 - hodí se pro:**

- Ruukki Classic



- dvouděrová



- do **PLECHOVÝCH FALCOVANÝCH** krytin
- materiál - **BARVENÝ lakovaný HLINÍK**

protisněhová tyč: 3 metry, vnější průměr cca 32 mm
držáky:

- jednoděrové
 - nejvyšší vzdálenost tyče ke krytině - cca 6 cm
- dvouděrové
 - nejvyšší vzdálenost horní tyče ke krytině - cca 11 cm

barva:

- RAL 7016 antracit
- RAL 8017 tmavě hnědá

příslušenství - plastové spojky tyčí a záslepky



Při velkém sklonu, velké ploše střechy a jejím umístění v náročnější sněhové oblasti instalujte několik řad protisněhových tyčí nad sebou nebo doplňte protisněhovými háky v celé ploše střechy.

STOUPACÍ KOMPLET

- do **PLECHOVÝCH PROFILOVANÝCH** krytin s výškou profilu 2 nebo 3,5 cm
- materiál - **BARVENÁ** pozinkovaná **OCEL**



stoupací rošt:

- délka 40, 60 nebo 80 cm
- šířka roštu 25 cm

držák stoupacího roštu - kolébka

- plochá ocel 40x4 mm

vzpěra stoupacího roštu:

- pro plechovou krytinu s výškou profilu 2 cm
- pro plechovou krytinu s výškou profilu 3,5 cm

použití: od 15° do 55° sklonu střechy

barva:

- RAL 7016 antracit
- RAL 8017 tmavě hnědá
- RAL 9005 černá
- RAL 8004 cihlově červená

PROSTUPOVÉ MANŽETY



materiál: EPDM, tvarovatelná základna

průměr prostupu / rozměr základny:

- 6 - 50 mm / 114 x 114 mm
- 60 - 100 mm / 205 x 205 mm
- 75 - 155 mm / 255 x 255 mm
- 102 - 178 mm / 275 x 275 mm

barva: černá

ODVĚTRÁNÍ PRO PLECHOVOU KRYTINU

ODVĚTRÁVACÍ KOMPLET

obsah kompletu:

- základní odvětrávací taška s tvarovatelnou hmotou ve spodní části (slouží k dotěsnění)
- komínek o průměru 125 mm a výšce cca 50 cm s vestavěnou vodováhou pro nastavení sklonu komínku a integrovaným nadstřešním odvodem kondenzátu
- pružná spojka z polypropylenu o délce cca 52 cm s horním průměrem 125 mm a s dolní redukcí 125, 110 nebo 100 mm
- šrouby k zajištění zvoleného úhlu nastavení a šrouby ke kotvení ke krytině

průměr odvětrání: 125 mm

úhel nastavení: od 5° do 45° sklonu

rozměr základní odvětrávací tašky: cca 24 x 32 cm

barva:

- RAL 9005 černá
- RAL 8017 tmavě hnědá
- RAL 8004 cihlově červená

- **do PLECHOVÝCH NEPROFILOVANÝCH krytin**

- hodí se pro bitumenové (živičné) krytiny, ploché plechy



- **do PLECHOVÝCH PROFILOVANÝCH krytin**

- hodí se pro asymetrický profil vln 25 +/- 2 mm, např. Maxidek, Satjam Roof, Ruukki Monterrey, Borga Elegant, Lindab Ideal, Comax, KJG UNI 1, Blachotrapez Kingas



- **do PLECHOVÝCH PROFILOVANÝCH krytin**

- hodí se pro symetrický profil vln 35 +/- 2 mm, např. Satjam Grande, Lindab Mega, Blachprofil 2 Omega, KJG UNI 2, Blachotrapez Diamant plus




PODSTŘEŠNÍ FÓLIE

PRO PLECHOVOU KRYTINU

METALLFOL 450 PLUS

- **třívrstvá difúzně otevřená podstřešní fólie s drenážní vrstvou pro plechové falcované krytiny**



složení:

- difúzní film
- dvě vrstvy polypropylenové textilie
- drenážní polypropylenová vrstva

dvě lepicí pásky

plošná hmotnost: 430 g/m³

sd = cca 0,02 m


teplotní odolnost: -40° C až +80°C

rozměr role: 25 x 1,5 m = 37,5 m²

DOPLŇKOVÝ SORTIMENT K FÓLII

METALLFOL 450 PLUS

JUTADACH SP SUPER - jednostranně lepicí páska



použití: opravná páska


lepicí složka: polyakryl

šíře role: 50 mm

délka role: 25 m

celková tloušťka: 0,62 mm

JUTADACH SP 39 - oboustranně lepicí páska



použití: spojování jednotlivých pásů fólie v přesahu

šíře role: 38 mm

délka role: 50 m

celková tloušťka: 0,2 mm



ERGO CZ, s.r.o.

☎ 384 724 580

🌐 ergo-strecha.cz

✉ ergocz@ergocz.eu